

So funktionieren unsere Schlafapnoe-Schienen

SomnoDent® ist eine zweiteilige, hochwertige Schlafapnoe-Schiene, die personalisiert für jeden Patienten auf Basis der Abformung der Zähne und Bissregistrierung hergestellt wird.

Die flexible **b-flex Comfort Liner** Soft-Innenschicht erhöht den Tragekomfort für Patienten. Die daraus resultierende hohe Patientenzufriedenheit und Therapieakzeptanz trägt wesentlich zum Erfolg der Therapie bei.



Der patentierte Flügelverbindungsmechanismus bewegt den unteren Kiefer sanft in die gewünschte Behandlungsposition und hält die Atemwege während des Schlafes geöffnet.

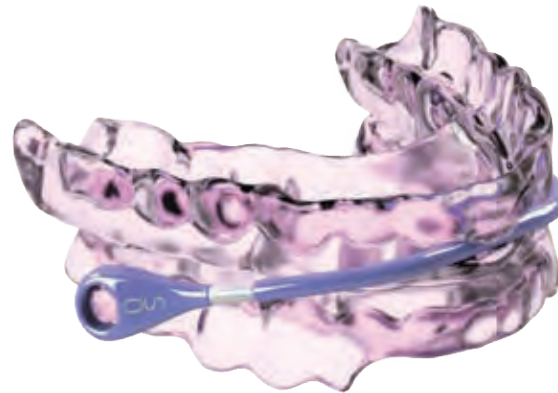
SomnoDent®

Schiene vs CPAP

Ermöglicht normale Mundöffnung	<input checked="" type="checkbox"/>	<input type="checkbox"/>
Ermöglicht Sprechen und Trinken	<input checked="" type="checkbox"/>	<input type="checkbox"/>
Leicht auf Reisen mitzunehmen	<input checked="" type="checkbox"/>	<input type="checkbox"/>
Geräuschlos	<input checked="" type="checkbox"/>	<input type="checkbox"/>
Unpraktische Gesichtsmaske	<input type="checkbox"/>	<input checked="" type="checkbox"/>
Eingeschränkte Schlafpositionen	<input type="checkbox"/>	<input checked="" type="checkbox"/>
Komplizierte Reinigung	<input type="checkbox"/>	<input checked="" type="checkbox"/>
Erfordert einen Stromanschluss	<input type="checkbox"/>	<input checked="" type="checkbox"/>



SomnoMed®



Tel. 041 501 46 40

SomnoMed AG

Steinhauserstrasse 74
6300 Zug, Schweiz
T +41 (0) 41 501 46 40
F +41 (0) 41 501 46 42
E-Mail: swissinfo@somnomed.com
www.somnomed.com



SomnoMed AG ist
ISO 13485 zertifiziert.



SomnoMed Philippines is
ISO 13485 certified.

SomnoMed® Produkte sind patentierte und individuell angefertigte Medizinprodukte der Klasse I.

**Central production facility:
SomnoMed Philippines**
Level 3, Allegro Center, 2284
Passong Tano Ext Makati City,
Philippines



SomnoMed

Innovative Produktpalette von SomnoMed®

www.somnomed.com

SomnoMed® bietet Patienten, Schlafmedizinern und spezialisierten Zahnärzten eine evidenzbasierte, komfortable Alternative zur CPAP-Therapie.

Die SomnoDent®-Schienen verhelfen Patienten weltweit zu einem erholsamen und regenerierenden Schlaf. SomnoDent® Produkte sind für die Behandlung von leicht bis mittelgradig ausgeprägter obstruktiver Schlafapnoe (OSA) einsetzbar und eignen sich für Patienten, die gegenüber anderen Behandlungsmöglichkeiten intolerant sind.

Die Effizienz und Patientenakzeptanz der SomnoDent® Schienen wurden klinisch erprobt. Besonderer Wert wurde auf das innovative Design, die einzigartige Qualität und den hohen Tragekomfort der Schienen gelegt.

Intraorales Scanning



Scannen und senden Sie uns schnell und einfach Abdrücke und protrusive Bissregistrierungen Ihrer Patienten.



Schnellere Lieferzeit des Produktes.



Sparen Sie sich kostspieliges und unpraktisches Abdruckmaterial.



Hohe Präzision und genaue Planbarkeit bei der Herstellung.



Komfortabler für Patienten - kein Würgereiz

SomnoDent® Merkmale

Mehr Komfort: SomnoDent® Schienen werden individuell angepasst, bieten Patienten mehr Komfort und machen die Behandlung durch die hohe Therapieakzeptanz effektiver.

Hohe Qualität: Wir verwenden hochwertiges Acryl, welches sich nicht verfärbt und unsere einzigartige b-flex Comfort Liner Soft-Innenschicht. Selbstverständlich bieten wir eine Gewährleistung für unsere Produkte an. Weitere Informationen finden Sie auf unserer Webseite: www.somnomed.com

Klinisch erprobt: Wir von SomnoMed® stehen zu unserem Qualitätsversprechen, indem wir Schlafapnoe-Schienen herstellen, die in mehr als 17 objektiven klinischen Studien validiert wurden.

Produktlinie: Wir bieten eine grosse und qualitativ hochwertige Produktpalette von Schlafapnoe-Schienen für unterschiedliche Bedürfnisse.

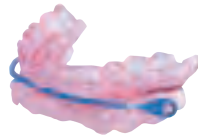
Patientenaufklärung: Wir informieren Schlafapnoe-Patienten über Alternativen zur CPAP-Therapie.

Therapie treue: Patienten bewerten die SomnoDent® Produkte mit 4 von 5 möglichen Punkten.

Praxis-Unterstützung: Unser Vertriebsteam vernetzt aktiv Schlafmediziner mit spezialisierten Zahnärzten und erhöht so die Zahl der Überweisungen.

Technische Unterstützung: Unser erfahrener und kompetenter Labor- und Kundenservice steht Ihnen bei allen technischen Belangen und Anfragen zur Produktauswahl gerne zur Verfügung.

Marketing: Wir bieten Ihnen Patienteninformationen und Hilfe bei der Vermarktung der Therapie an. Auf unserer Webseite finden Sie interessante Inhalte zum Thema Schlafapnoe und Behandlung.



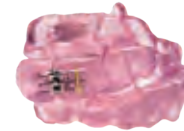
SomnoDent® AVANT

SomnoDent® AVANT wurde digital entwickelt, für die, die eine schlanke, robuste Schiene mit einer hochwertigen Passform und Verarbeitung wünschen. Unser CAD-CAM-Fertigungssystem gewährleistet eine präzise und konsistente Passform. Mit einem innovativen Titrationssystem und der einzigartigen b-flex Comfort Liner Soft-Innenschicht ist die AVANT unsere schlankeste und komfortabelste Schiene, die sich besonders für Patienten mit einem schmalen Bogen eignet.

Die langlebigen SomnoDent® AVANT Bänder ermöglichen eine einfache Kalibrierung in 1 mm Schritten.

- Der vollständig digitaler Prozess ermöglicht eine kleine, passgenaue Schiene von aussergewöhnlicher Festigkeit.
- 2 Jahre Gewährleistung von SomnoMed (für alle Schienen).

SomnoDent® FLEX



Durch unsere einzigartige b-flex Comfort Liner Soft-Innenschicht bietet die SomnoDent® FLEX höchsten Tragekomfort, dauerhafte Retention und vermeidet den Verschleiss oder die Ablösung von der Aussenschicht. Die Schiene schmiegt sich dadurch flexibel und schonend, ohne grossen Anpassungsaufwand, an die verschiedenen Zahnstrukturen der Patienten an, wie z. B. Kronen/Brücken, kurze Zähne usw.



SomnoDent® FUSION

Die innovative SomnoDent® FUSION bietet neben dem Premiumkomfort der b-flex Comfort Liner Soft-Innenschicht und dem bewährten lateralen Titriermechanismus eine Besonderheit. Zusätzlich zum seitlichen Schraubsystem kann die Schiene durch das einfache Austauschen der Flügel justiert und protruiert werden.

SomnoDent® EDENT



SomnoDent® EDENT ist die Lösung für den teilweise zahnlosen Kiefer und/oder komplett zahnlosen Oberkiefer.

Die b-flex Comfort Liner Soft-Innenschicht deckt den gesamten Oberkiefergaumen ab und wird durch eine posteriore Gaumenabdichtung gehalten. Die obere Schiene okkludiert mit der Unteren durch einen zweiteiligen Flossenmechanismus. Der Bewegungsumfang bleibt erhalten, ohne den Halt der oberen Schiene durch einen Zug nach unten zu gefährden. Mindestens 4-5 Zähne oder 2 Implantate werden im Unterkiefer benötigt.

SomMorning Repositioner



Dieser Bisstrainer ist eine patientenindividuelle, komfortable und komprimierbare Aufbisschiene, die die Aufbisskräfte direkt nach unten leitet.

Einzigartig gestaltet für Patienten, die isometrische Übungen durchführen, die die Protrusion des Unterkiefers minimieren sollen.

SomGauge



Für eine schnelle und einfache Erfassung der Bissregistrierung. Die justierbare Rampe der SomGauge ermöglicht zusätzlich eine sichere Abmessung der vertikalen Position.

Die verbesserte Abdruckgenauigkeit erhöht die Passgenauigkeit der Schiene und damit den Tragekomfort.



SomTabs

Für eine sanfte und effektive Reinigung der SomnoDent® Schiene. Schonend und ohne einen Nachgeschmack zu hinterlassen.

Exklusiv für SomnoDent® Schienen hergestellt und frei von Natriumperborat.